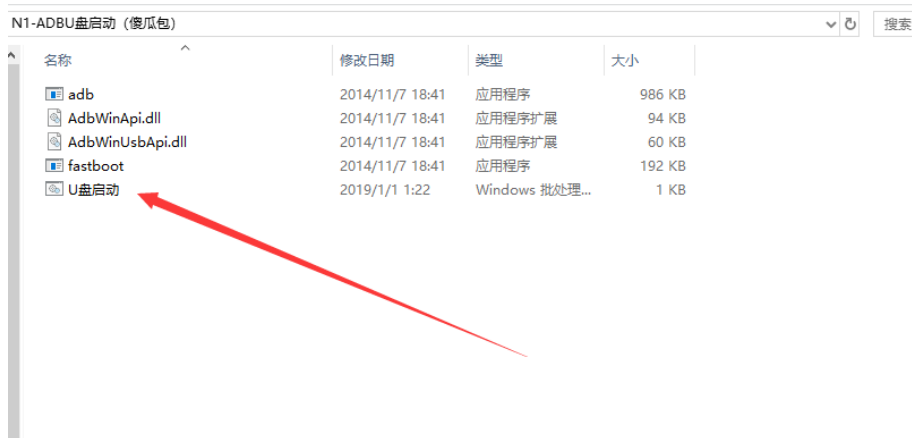


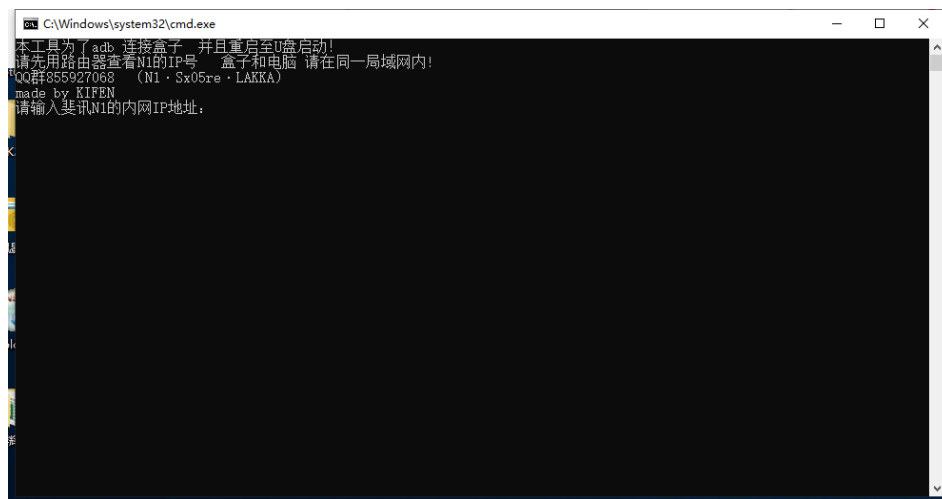
N1-U 盘启动教程（可用于 SX05RE 或 ARMBIAN 等系统）

1. ADB 篇：

先下载我制作的 N1-U 盘启动傻瓜包，并解压。
然后得到文件后打开 U 盘启动.bat（看图）

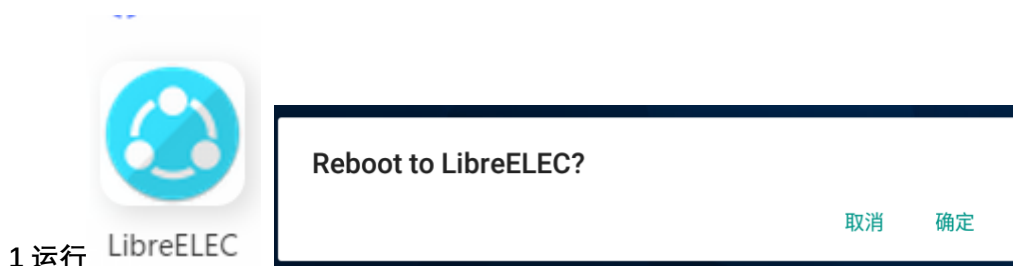


运行 U 盘启动 文件后，提示一个中文 DOS 框，输入你 N1 盒子的 IP 地址（具体查看你的路由器）然后敲回车等待 N1 重启即可。



2. APP 篇：

先下载 N1-U 盘启动 APP，并安装到你的 YYF 或者 W 大固件的盒子里，运行即可。
（没有 ROOT 权限的安卓系统不可用。）
安装后，盒子会有一个 LIBREELEC 的 APP 运行一路按确定即可。



就可以了。